



**ADVENTSKALENDER UND
ADVENTSWICHEL VORLAGE
FÜR EINEN MAGISCHEN
DEZEMBER**




ADVENTSKALENDER

Für dieses Jahr wünsche ich mir einen Dezember **voller Magie, mehr Achtsamkeit und Wertschätzung**.

So auch die Grundidee für diesen Adventskalender. Anstatt die Kinder jeden Tag mit Geschenken zu überhäufen, darf jeden Tag ein Stern aufgefaltet werden, welcher das Fenster Tag für Tag heller erleuchten lässt.

Am **24. Dezember** erstrahlen die Sterne in voller Pracht und endlich hat das Warten auf den Weihnachtsmann oder das Christkind ein Ende :)



ADVENTSWICHEL

Der **Adventswickel** ist die perfekte Ergänzung für den Sternadventskalender. Der kleine Wickel kommt an manchen Tagen vorbei und bringt eine kleine Überraschung mit.

So wird er an einem Tag **Backzutaten** für Plätzchen bereitstellen, an einem anderen Tag legt er Mützen und Schals raus, für die **Schneeballschlacht** am Nachmittag.

Natürlich darf der Wickel auch Schokolade bringen, die **gemeinsam verbrachte Zeit** steht jedoch im Vordergrund – ganz nach dem Motto:

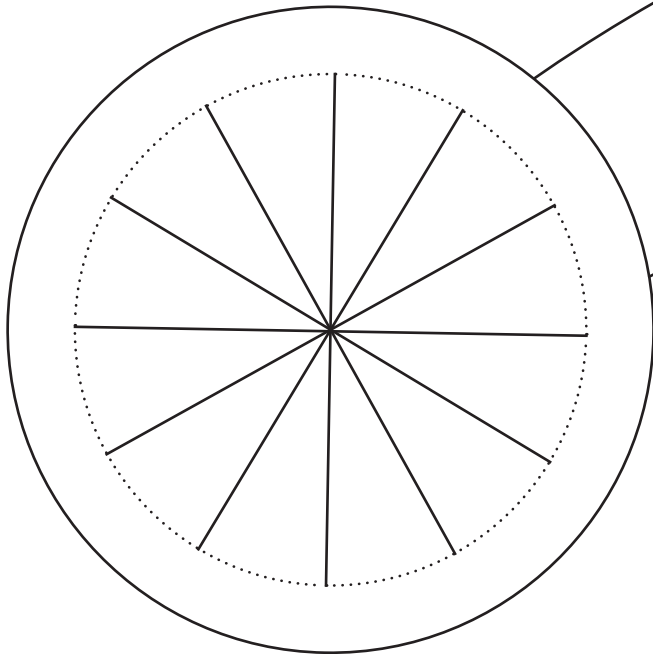
Mehr Zeit, weniger Zeugs



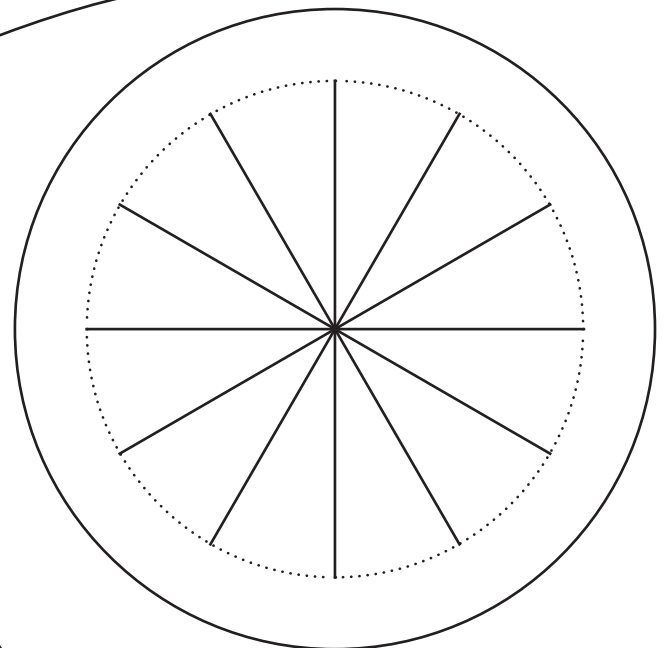
ADVENTSKALENDER-STERNEN-FENSTERBILD

Sterne aus Tonpapier ausschneiden, Sternstrahlen einschneiden und mit Transparentpapier hinterlegen. Achtung! Es darf von außen gesehen nur bis zur gestrichelten Linie geklebt werden, damit jeden Tag im Advent ein Stern geöffnet werden kann.

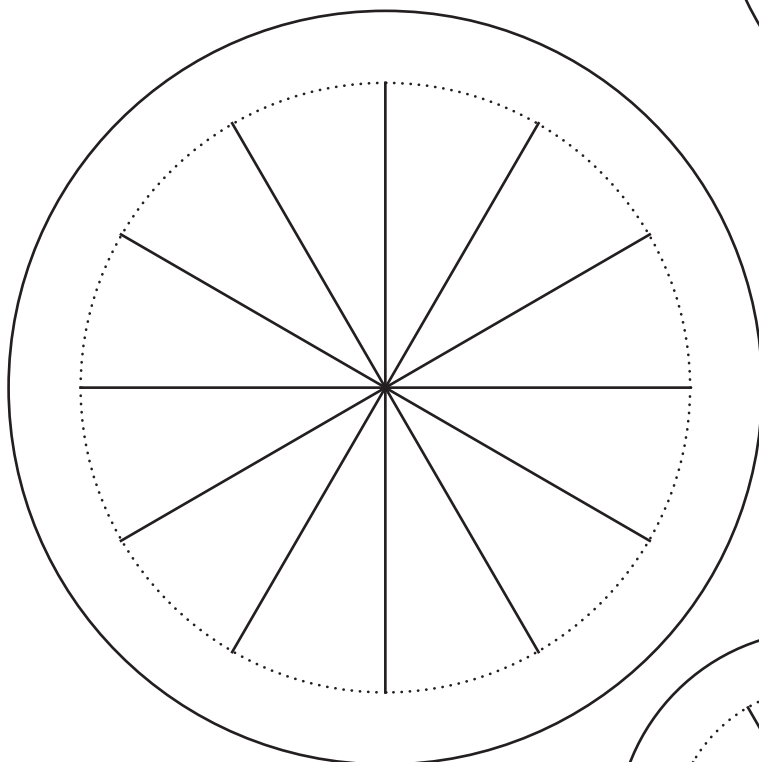
1x ausschneiden



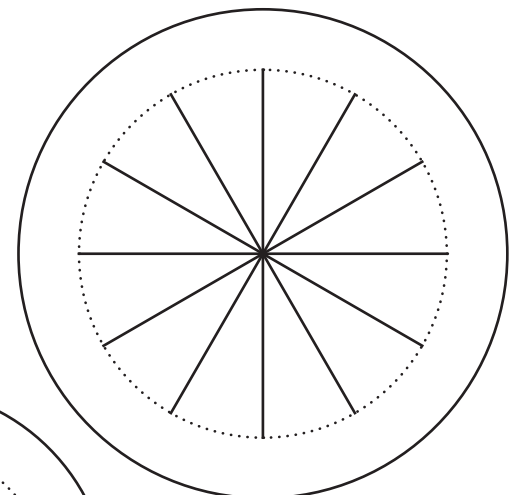
6x ausschneiden



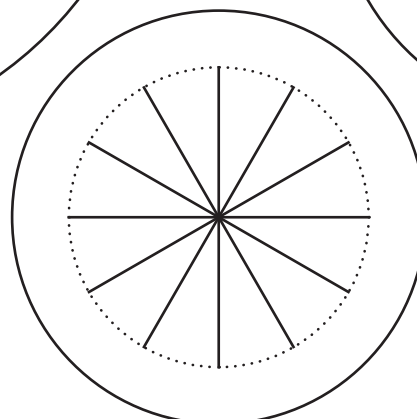
6x ausschneiden



6x ausschneiden



5x ausschneiden



VORLAGE-ADVENTSWICHEL

Aus einem Pfeifenputzer oder einem 50cm langen Drahtstück, 5 Holzkugeln (1x 1,5mm und 4x 5mm Durchmesser), Filz und Kleber kann ein Adventswichel gebastelt werden, welcher die Adventszeit durch kleine Überraschungen versüßt.

Bevor der Kopf festgeklebt wird, sollte das Wichtelkleid angezogen werden

Starte hier mit der Mitte des Pfeifenputzers und biege in Pfeilrichtung

Die Holzperlen für Hände und Füße werden auf die Enden gesteckt und mit Kleber fixiert

Wichtelkleid

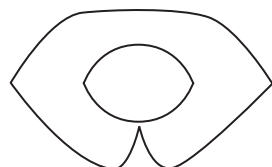
Wichtelhut

Wichtelhut und -kleid aus Filz ausschneiden, am Körper, bzw. Kopf festkleben und nach Belieben verschönern

Kleid Kragen

Kleid Verzierung

Stern für Hut



ADVENTSWICHELPOST

DATUM:

AN:



ADVENTSWICHELPOST

DATUM:

AN:



ADVENTSWICHELPOST

DATUM:

AN:



ADVENTSWICHELPOST

DATUM:

AN:

