
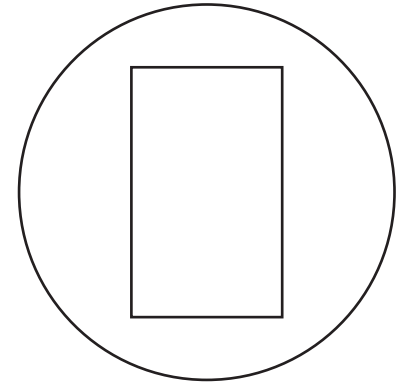
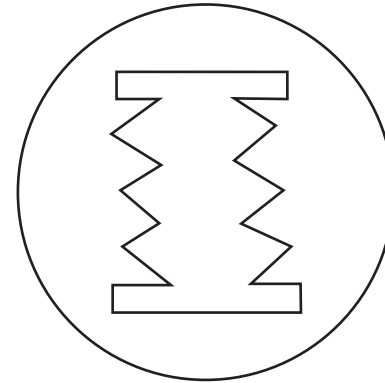
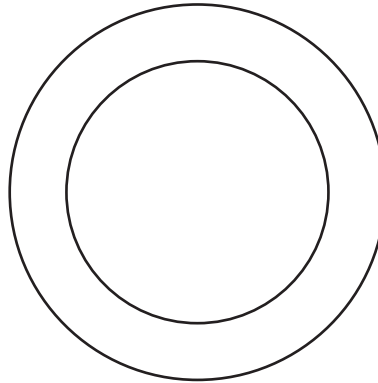
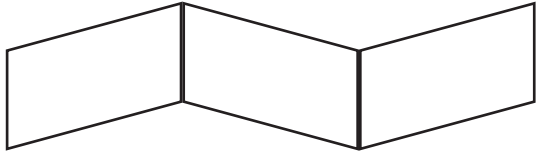


ST.MARTIN-SCHERENSCHNITT-FENSTER

Tonpapierbogen auf die Maße 70cm x 13cm
zuschneiden und 3x falten, Vorlage übertragen und
ausschnieden. Transparente Lampions gestalten und
dazu kleben.



ST.MARTIN-SCHERENSCHNITT-WINDLICHT

Tonpapierbogen auf die Maße 26cm x 7cm zuschneiden und in der Mitte falten, Vorlage übertragen und ausschneiden. Transparente Lampions gestalten und dazu kleben. Um ein Schraubglas kleben.

